


Dizalica električna  
lančana  
RX-lift SHH



# Dizalica električna lančana RX-lift SHH-A

Klasifikacija dizalice tipa SHH: FeM 2m, ISO/JIS: M5



## Modularni dizajn el. kontrolnog sustava

*Sve el. komponente prošle su test starenja. Većina komponenti je branda Siemens.*



## Horizontalne vodlice

*Za fino vođenje kolica po profilu.*



## Upravljačka kutija sa motorom za kočenje

*Kompaktna i pouzdana struktura, laka za održavanje. Buka oko 60 dB. Jedna brzina, opcionalno dvije brzine i jedna sa inverterom frekvencije.*



## Legurna alumijska kutija visoke čvrstoće

*Lagana alumijska kutija velike čvrstoće i zaštite od korozije.*



## Motor visoke učinkovitosti legure aluminija

*Elektromagnetska DC kočnica. Jedna brzina, opcionalno dvije brzine i jedna sa inverterom frekvencije.*



## Trofazni kontrolni relej

*Motri trofazno snabdjevanje el. energije i štiti motor.*



## Proklizni osigurač

*Uključuje se kada je dizalica preopterećena. Ugrađena sa frikcijskim diskom.*



## Teretna kolotura

*Specijalna čelična legura, CNC završna obrada.*

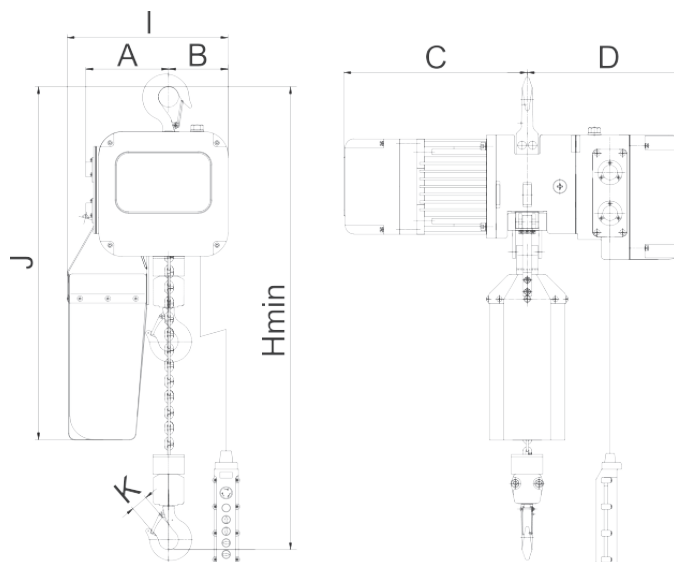


## Teretni lanac

*Lanac kontrolirane kvalitete, porijeklom iz Japana ili Europe.*



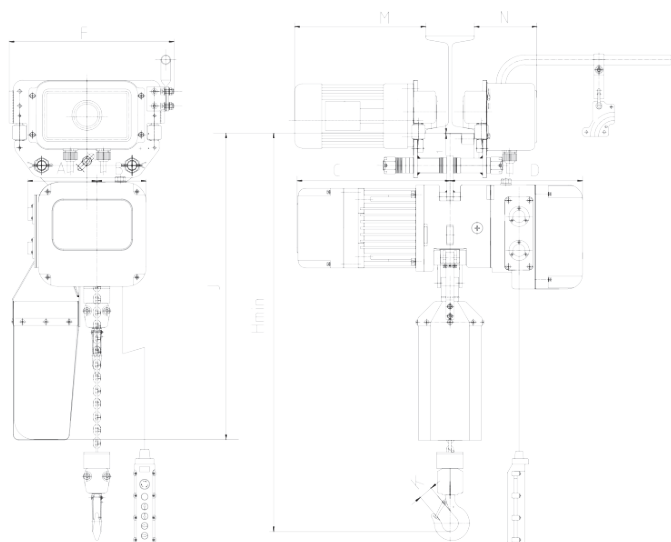
# Dizalica električna lančana RX-lift **SHH-A**



Kapacitet (t)	Klasifikacija FEM / ISO	Radni ciklus ED (%)	Brzina dizanja (m/ min)	Motor dizalice (Kw)	Dimenzije nosivog lanca (mm)	Broj pada lanca	Neto težina sa 3.0 m nosivog lanca (kg)
0.25	2m/M5	40	7.0	0.9	5.0X15	1	44
		26.6/ 13.4	7.0/ 2.3	0.9/0.3			52
0.5	2m/M5	40	7.6	0.9	6.3X19	1	46
		26.6/ 13.4	7.6/ 2.5	0.9/0.3			54
1.0	2m/M5	40	5.0	1.1	8.0X24	1	50
		26.6/ 13.4	5.0/ 1.7	1.1/ 0.37			62
2.0	2m/M5	40	2.5	1.1	8.0X24	2	60
		26.6/ 13.4	2.5/ 0.85	1.1/ 0.37			73
3.0	2m/M5	40	6.0	3.0	11.2X34	1	102
		26.6/ 13.4	6.0/ 2.0	3.0/ 1.0			124
5.0	2m/M5	40	3.0	3.0	11.2X34	2	124
		26.6/ 13.4	3.0/ 1.0	3.0/ 1.0			146

Kapacitet (t)	H min (mm)	A (mm)	B (mm)	C (mm)	D (mm)	I (mm)	J (mm)	K (mm)
0.25	400	142	102	329	307	276	610	31
				334				
0.5	410	142	102	329	307	276	610	31
				334				
1.0	460	142	102	329	307	276	630	38
				354				
2.0	650	185	59	329	307	276	720	45
				354				
3.0	525	185	165	358	336	430	780	45
				471				
5.0	860	240	110	358	336	430	870	61
				471				

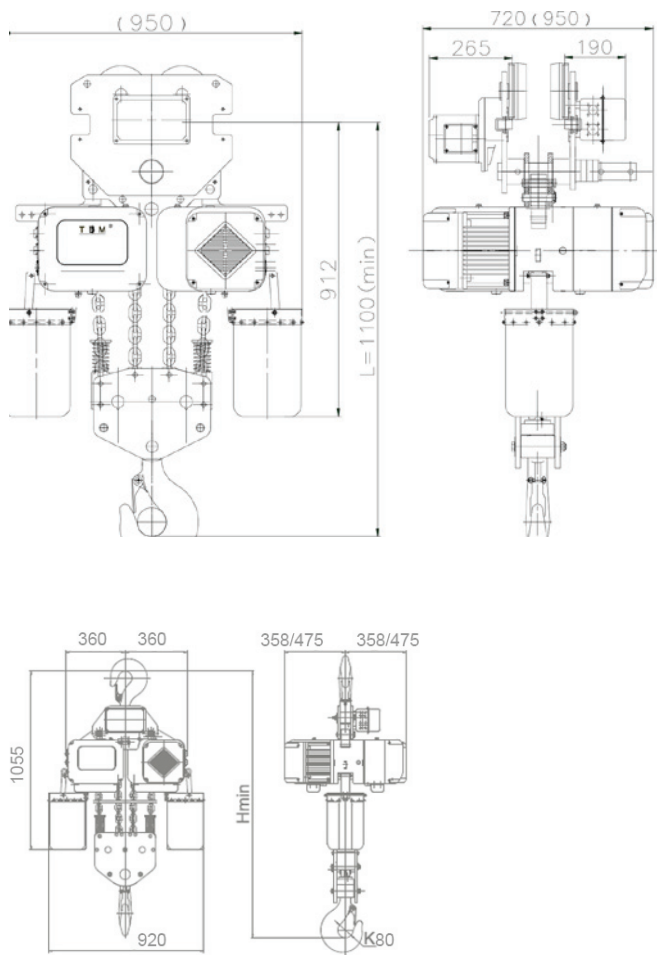
# Dizalica električna lančana RX-lift **SHH-AM**



Kapacitet (t)	Klasifikacija FEM / ISO	Radni ciklus ED (%)	Brzina dizanja (m/ min)	Brzina puta (m/ min)	Motor dizalice (Kw)	Otvor kolica za profil (mm)	Dimenzije nosivog lanca (mm)	Broj pada lanca	Neto težina sa 3.0 m nosivog lanca (kg)
0.25	2m/M5	40	7.0	13.5	0.9	74-140	5.0X15	1	71
		26.6/ 13.4	7.0/ 2.3	20/ 6.7	0.9/0.3				95
0.5	2m/M5	40	7.6	13.5	0.9	74-140	6.3X19	1	72
		26.6/ 13.4	7.6/ 2.5	20/ 6.7	0.9/0.3				96
1.0	2m/M5	40	5.0	13.5	1.1	74-140	8.0X24	1	76
		26.6/ 13.4	5.0/ 1.7	20/ 6.7	1.1/ 0.37				100
2.0	2m/M5	40	2.5	13.5	1.1	74-140	8.0X24	2	97
		26.6/ 13.4	2.5/ 0.85	20/ 6.7	1.1/ 0.37				111
3.0	2m/M5	40	6.0	13.5	3.0	100-170	11.2X34	1	154
		26.6/ 13.4	6.0/ 2.0	18/ 6	3.0/ 1.0				180
5.0	2m/M5	40	3.0	13.5	3.0	100-170	11.2X34	2	192
		26.6/ 13.4	3.0/ 1.0.	18/ 6	3.0/ 1.0				222

Kapacitet (t)	H min (mm)	A (mm)	B (mm)	C (mm)	D (mm)	F (mm)	J (mm)	K (mm)	M (mm)	N (mm)
0.25	398	142	102	319	273	340	650	31	310	135
				329						
0.5	398	142	102	319	273	340	650	31	310	135
				329						
1.0	460	142	102	319	273	340	650	38	310	135
				349						
2.0	650	185	59	319	273	340	650	45	312	135
				349						
3.0	525	185	165	358	336	370	810	45	314	140
				471						
5.0	860	240	110	358	336	410	850	61	360	142
				471						

# Dizalica električna lančana RX-lift **SHH-A i SHH-AM 10.0 t**



Tip	Kapacitet (t)	Klasifikacija FEM / ISO	Radni ciklus ED (%)	Brzina dizanja (m/ min)	Motor dizalice (Kw)	Brzina puta (m/ min)	Motor kolica (kW)	Otvor kolica (mm)	Dimenzije nosivog lanca (mm)	Broj pada lanca	Neto težina sa 3.0 m nosivog lanca (kg)
SHH-A-100-4S	10	2m/M5	40	3	2x3	/	/	/	11.2x34	4	320
SHH-A-100-4D			26.6/ 13.4	3/1	2x3/1						364
SHH-AM-100-4S	10	2m/M5	40	3	2x3	11	0.75	150-220	11.2x34	4	420
SHH-AM-100-4D			26.6/ 13.4	3/1	2x3/1						464

